

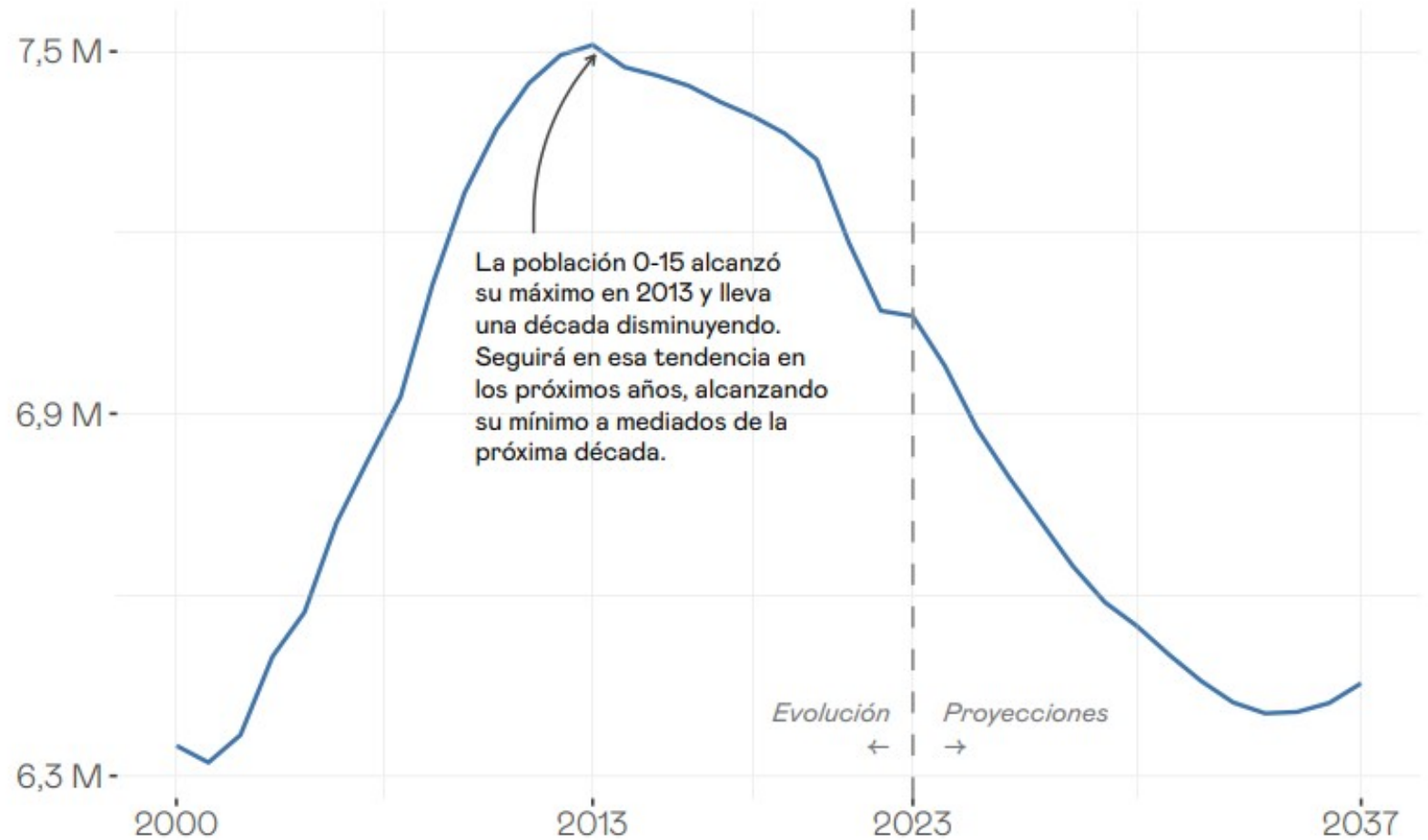
Desafíos del sistema educativo en la sociedad actual. Equidad, inclusión y género

Jesús Rogero García
Escuela de Verano de MRP Escuela Abierta
23 septiembre 2023

Un contexto desafiante...

Caída demográfica

Gráfico 1. Evolución de la población en edad escolar (0-15)



Desinformación y polarización

The BBC remains the most popular source for teens but its reach is falling

Most popular news sources among people aged 12-15

| Source | Reach 2023 (%) |
|-----------------------|----------------|
| Net BBC | 39% |
| TikTok | 28% |
| Youtube | 25% |
| Instagram | 25% |
| BBC One/BBC Two | 21% |
| ITV | 21% |
| Facebook | 18% |
| Sky News | 17% |
| Snapchat | 15% |
| Whatsapp | 15% |
| BBC iplayer | 13% |
| Twitter | 12% |
| Channel 4 | 11% |
| Heart Radio | 11% |
| Capital Radio | 9% |
| BBC Radio 1/Newsbeat | 7% |
| BBC/CBBC websites/app | 7% |
| BBC Radio 2 | 7% |
| Metro | 7% |
| CBBC (Newsround) | 6% |
| The Sun/Sun on Sunday | 6% |

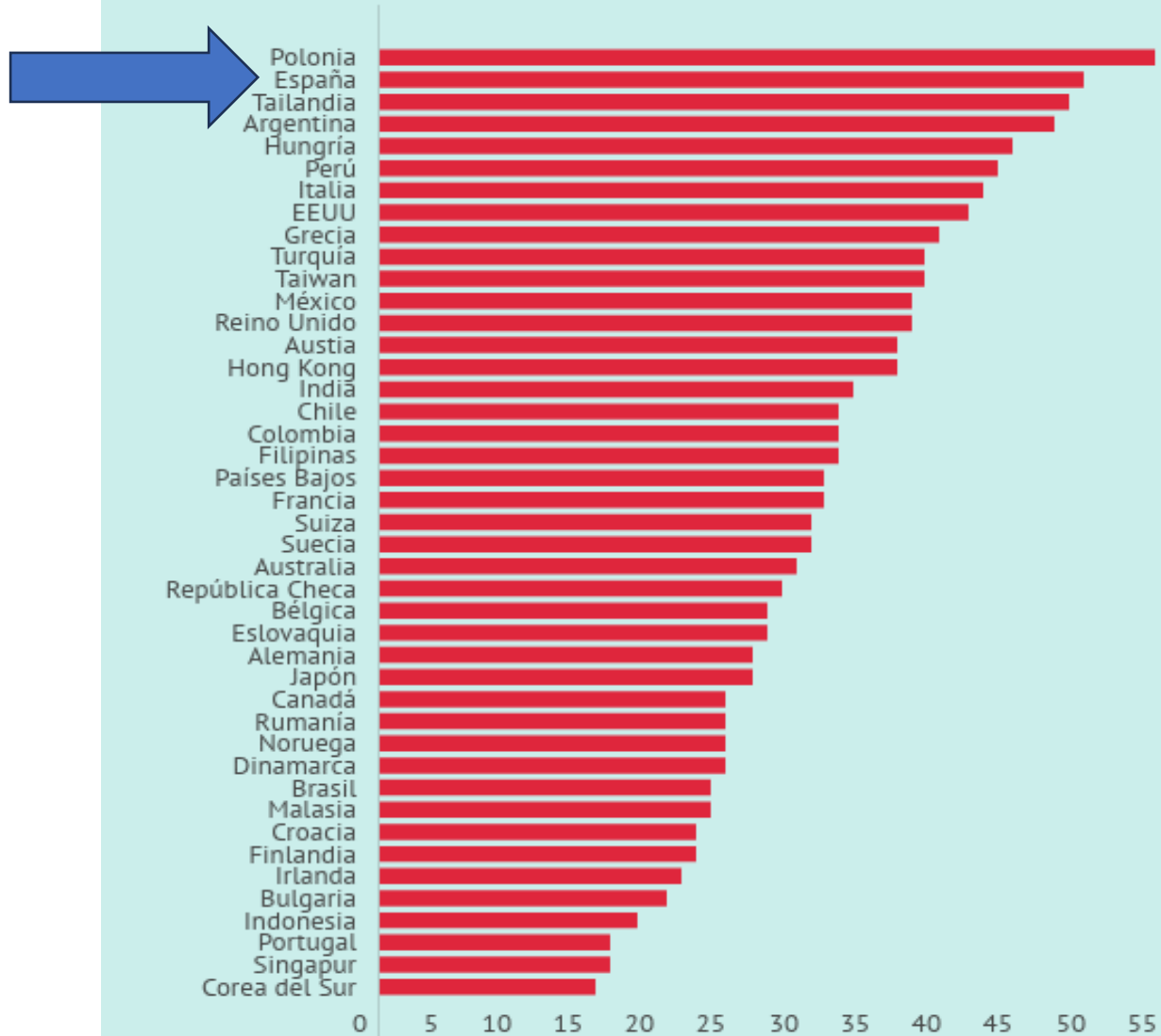
Source: Ofcom News Consumption in the UK 2022/23 report

PressGazette

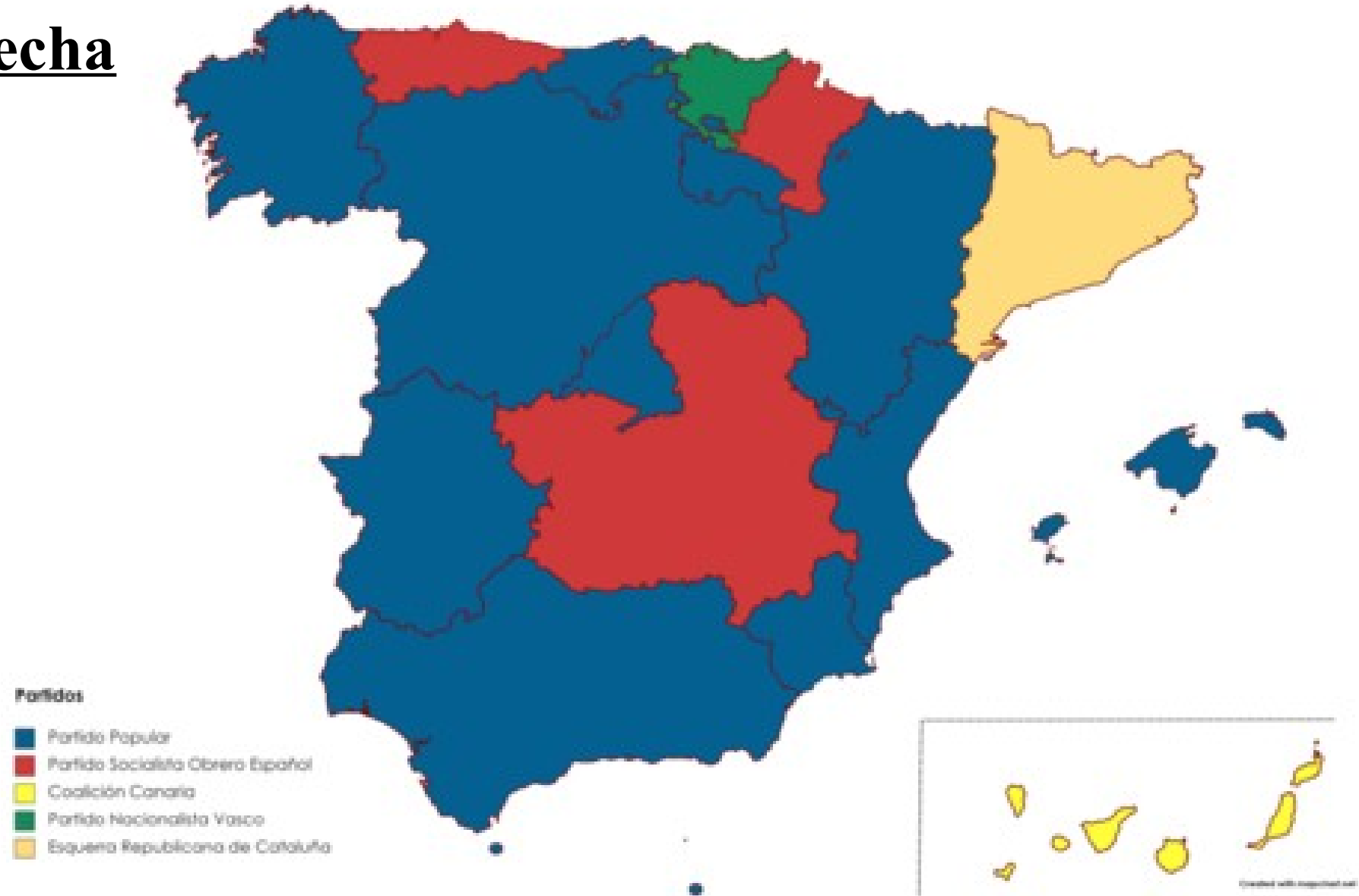
Algunos datos...

- En EEUU, 97% de *fake news* consumidas por personas de derechas.
- Las *fake news* se propagan mucho más a través de Whatsapp.
- Las personas de derechas utilizan más Whatsapp para informarse.

Polarización en los medios



Gestión educativa en manos de la derecha

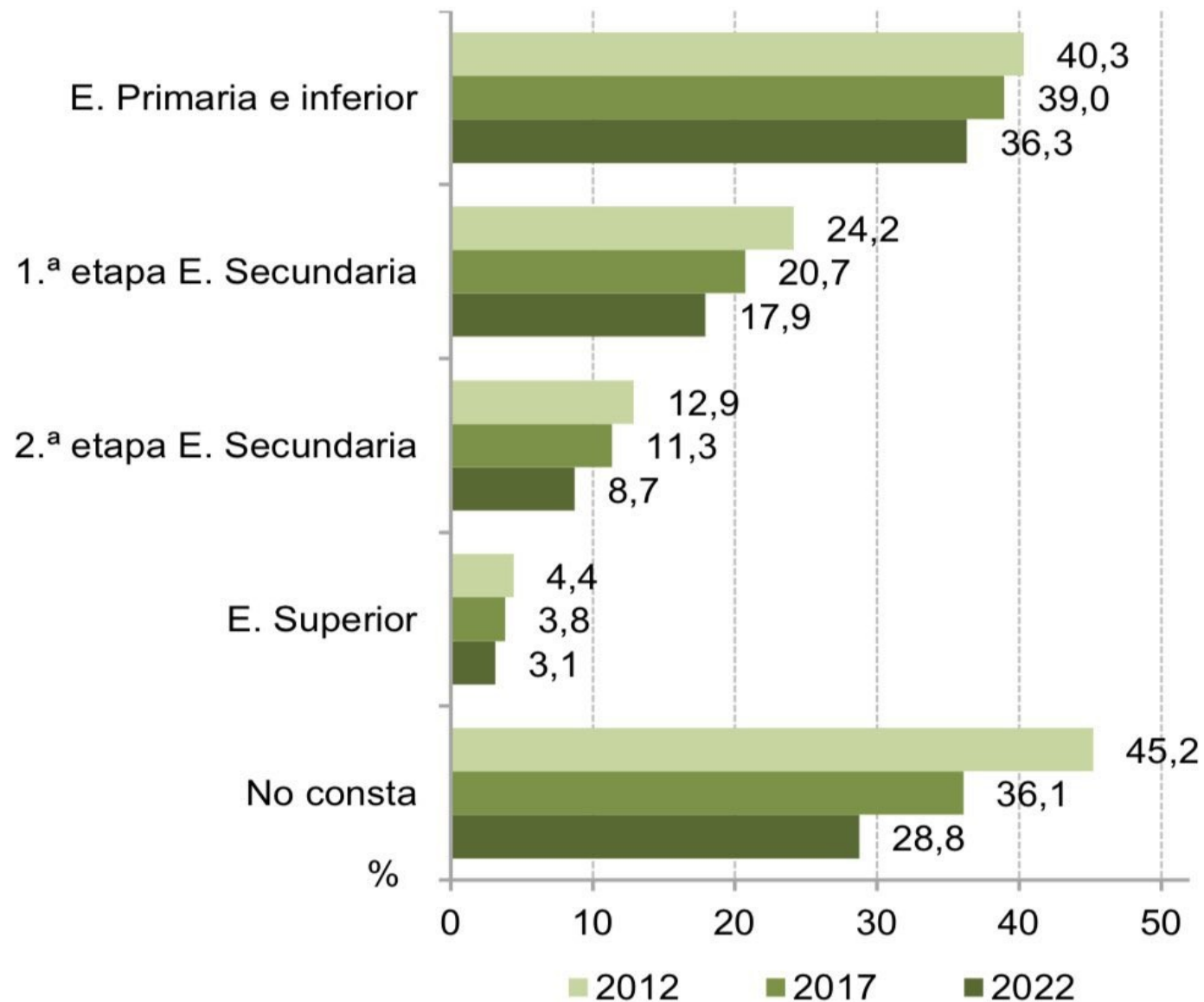


Amenazas...

1. Vaciamiento del derecho a la educación

- Inclusión y comprensividad (exclusión y segregación del alumnado).
- Escuela pública democrática y gratuita (mercantilización).
- Equidad (desigualdades cronificadas).

R3. Gráfico 3. Evolución del porcentaje de abandono según los estudios máximos de la madre



Gasto público en educación no universitaria Comunidad de Madrid

| | Subvenciones educación privada y conciertos | | Educación pública | |
|-----------------------|---|-----------------------------|-------------------|-----------------------------|
| | Miles de euros | % sobre gasto público total | Miles de euros | % sobre gasto público total |
| 2021 | 1.230.936 | 28 | 3.170.998 | 72 |
| 2000 | 353.084 | 19 | 1.526.914 | 81 |
| <i>Aumento</i> | <i>3,5</i> | | <i>2,1</i> | |

Fuente: Estadística del gasto público en educación. Ministerio de Educación y FP.

- **Menor gasto público por estudiante.**
- **Mayor gasto de las familias por estudiante.**

El asalto a la educación pública

Tendencia:

- España: Pública pierde 3.490 clases de Infantil y Primaria en 5 años. Concertada, 72.
- Ambas redes pierden un porcentaje similar de alumnado.
- Disminución de ratio, sobre todo, en concertada.
- Blindaje de conciertos a 6 o 10 años.

Efectos en un contexto de caída demográfica:

- Aumento de ratio en la escuela pública.
- Traspase de estudiantes a la concertada.

2. La educación como arma en la guerra cultural

- Campaña en defensa de la concertada.



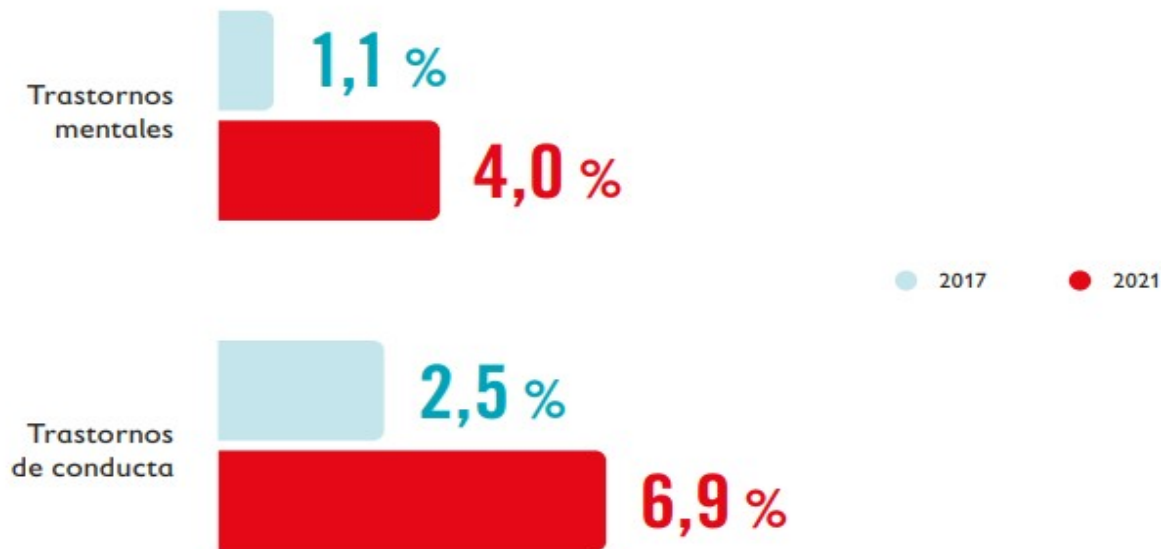
- Campaña en defensa de la Educación Especial.



- A mayor presencia de concertada, mayor voto a la derecha.
- Voto a Vox 18-29 años: 25% hombres, 11% mujeres.

3. Malestar del alumnado y el profesorado

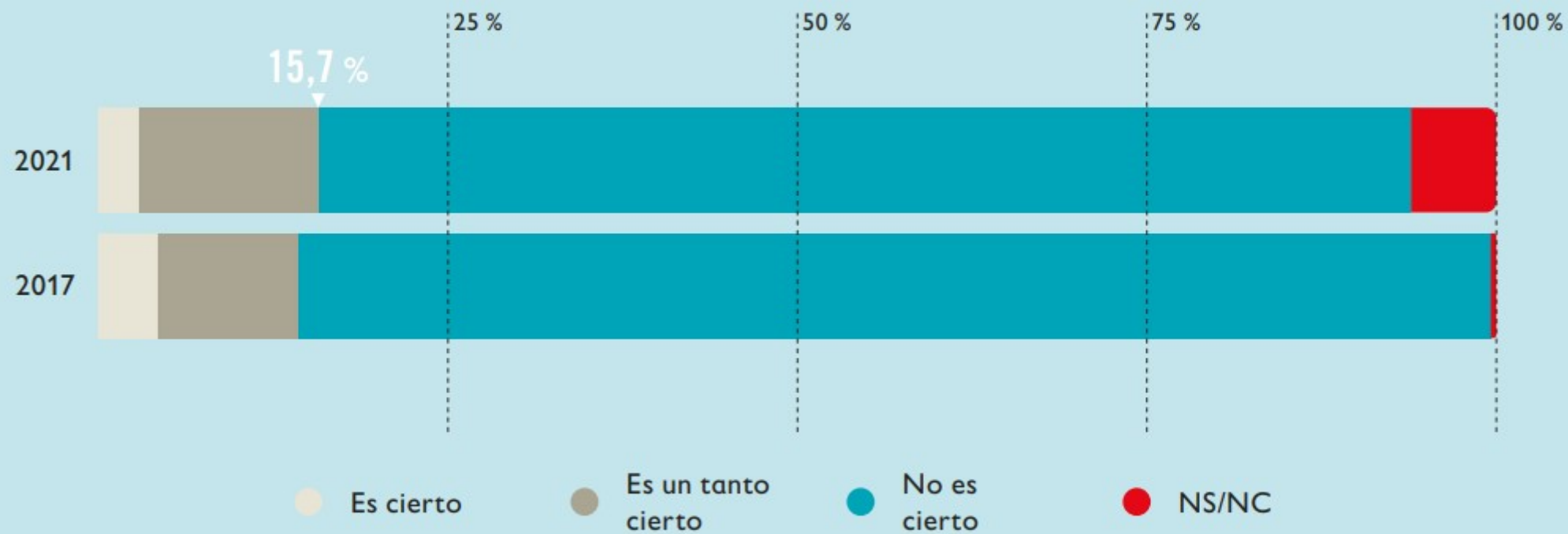
Gráfico 3. Evolución de los trastornos mentales y de conducta en niños y niñas de entre 4 y 14 años (2017-2021)



Fuente: Elaboración propia en base a la Encuesta Nacional de Salud (2017) y a la encuesta propia (2021).


- 5% población 12-25 años padece trastorno de la alimentación.
- 6% población 13-16 años ha manifestado intención de suicidio .

Los otros niños y niñas se meten con él o ella, o se burlan



Fuente: Elaboración propia a partir de la ENS (2017) y la encuesta propia (2021).

Society be like



Desafío:

Formar una ciudadanía sana, culta, democrática, solidaria y comprometida.

¿Cómo? Un par de apuntes:

VS el vaciamiento del derecho a la educación: formación y reflexión colectiva.

VS la guerra cultural de la derecha: diálogo educativo riguroso.

VS el malestar y vulneración de derechos: resistencia y construcción colectiva de alternativas micro y macro.